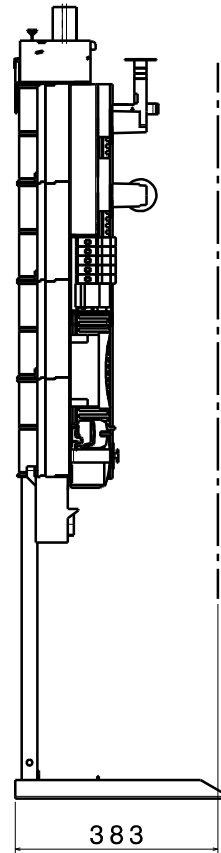
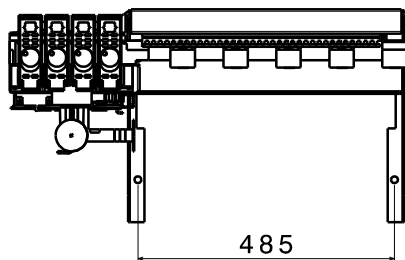


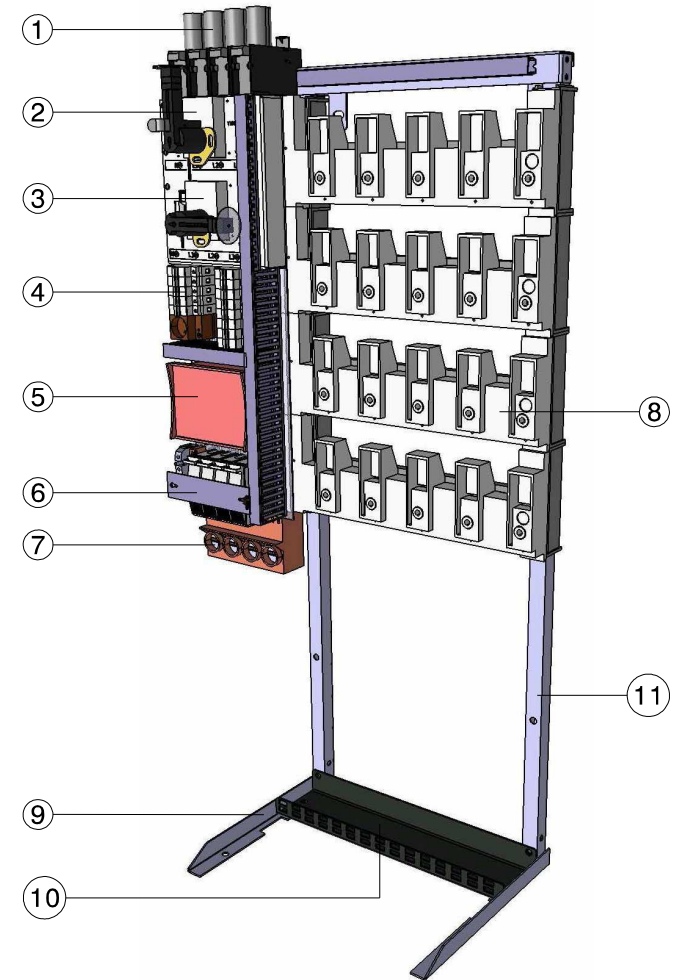
Vue de face
Echelle : 1:5



Vue de gauche
Echelle : 1:5



Vue de dessus
Echelle : 1:5



- | | |
|----|--|
| 1 | IP2X pour câbles d'arrivée E.D.F. |
| 2 | Court circuitueur |
| 3 | Unité d'arrivée |
| 4 | Circuits auxiliaires, bornes de neutre et rail bus |
| 5 | Centrale de mesure |
| 6 | Unité de départ d'éclairage public |
| 7 | Dispositif de raccordement secours |
| 8 | Jeu de barres |
| 9 | Pieds pour fixation au sol |
| 10 | Dispositif de fixation des câbles départ |
| 11 | Chassis |

		Matière:					
		Traitement:					
PIÈCES USINÉES ET MOULÉES Cotes sans tolérances spécifiques		Format d'origine:ATH		20/10/14	F.D.		G.W.
		Echelle:					Modification
				TIPI 4/500			
				HN 63-S-61 TIPI			
		Affaire:		Cde:			
		S.A. GUERIN 25, Route de St-Lô 50420 TESSY-SUR-VIRE		Tel: 02.33.77.38.38		Télécopie: 02.33.56.49.07	
		Tous droits de divulgations et de reproduction même partiels sont interdits.		N° 9904011			